

学生

Step.
4

提出フェーズ

課題の提出

課題を提出する

- 1 提出フェーズを確認し、「あなたの送信準備を開始する」をクリックする

プレゼンテーションのピア評価1 ①

セオアップフェーズ	提出フェーズ	評価フェーズ	成績評価フェーズ	終了
	✓ あなたのワークを提出する			

提出のインストラクション ▼

プレゼンテーションの準備ができたなら「送信」ボタンをクリックしてください。

プレゼンテーションのタイトルを「タイトル」の欄に記入してください。

あなたの提出課題 ▼

あなたはまだ自分のワークを提出していません。

あなたの送信準備を開始する

- 2 タイトルを入力し、必要であればファイルをドロップ＆ドラッグでアップロードする

プレゼンテーションのピア評価1

提出のインストラクション ▼

プレゼンテーションの準備ができたなら「送信」ボタンをクリックしてください。

プレゼンテーションのタイトルを「タイトル」の欄に記入してください。

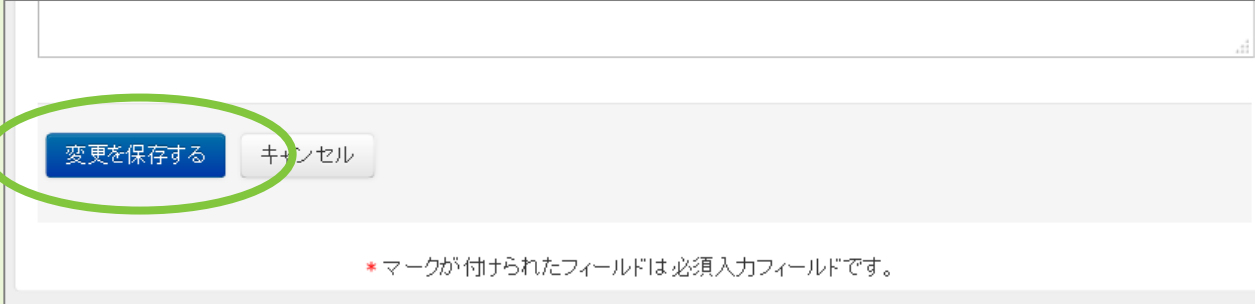
▼ 提出

タイトル*

提出コンテンツ



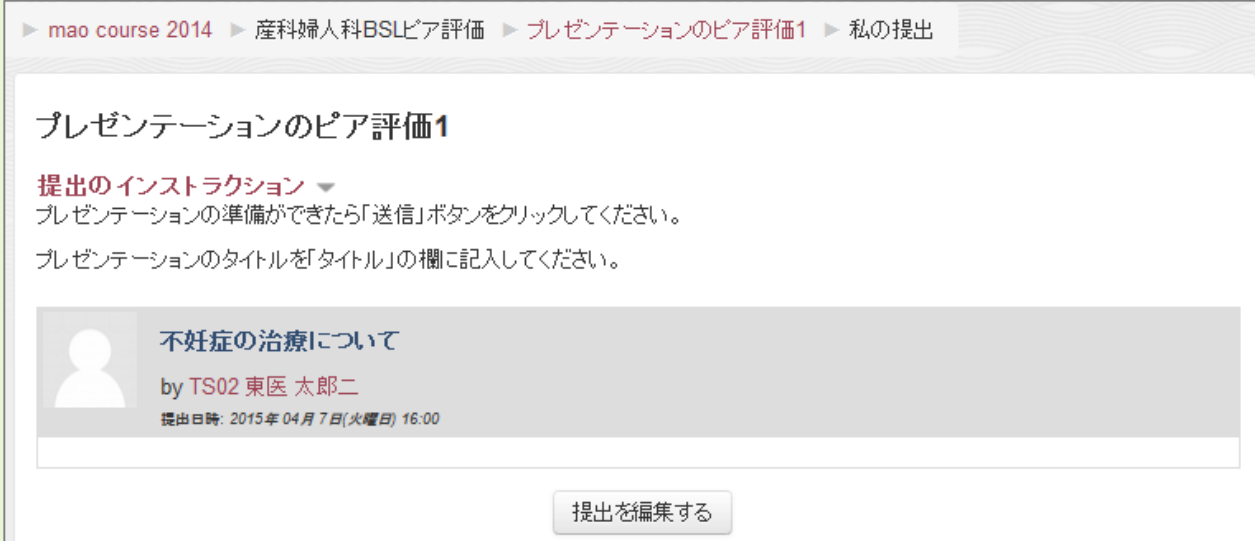
3 「変更を保存する」をクリックする



変更を保存する キャンセル

* マークが付けられたフィールドは必須入力フィールドです。


4 提出の確認をする



▶ mao course 2014 ▶ 産科婦人科BSLピア評価 ▶ プレゼンテーションのピア評価1 ▶ 私の提出

プレゼンテーションのピア評価1

提出のインストラクション ▼
プレゼンテーションの準備ができたら「送信」ボタンをクリックしてください。
プレゼンテーションのタイトルを「タイトル」の欄に記入してください。

 **不妊症の治療について**
by TS02 東医 太郎二
提出日時: 2015年04月7日(火曜日) 16:00

提出を編集する

以上で課題の提出が完了しました

提出終了日時を過ぎると評価フェーズに切り替わります
割り当てられた課題を評価しましょう